



CENTRO DE ESTUDIOS PARA  
EL DESARROLLO ECONÓMICO  
**BENJAMÍN HOPENHAYN**

# CAMBIOS

## EN EL PODER DE COMPRA DE LXS TRABAJADORXS DE PRENSA

CASO REDACTORX, ESCALA A (perteneiente al sector de Prensa Grafico)  
CASO CRONISTA, ESCALA A (perteneiente al sector de Prensa Grafico)

MAYO 2017



/

@cedebh

cedebh@gmail.com

www.cedebh.com.ar

Tal como venimos señalando desde el CedeBH, la caída del poder adquisitivo de los salarios –dado por un incremento de precios superior a los incrementos salariales- es una realidad que afecta al amplio conjunto de trabajadores y repercute de manera directa en el consumo.

Más precisamente, de acuerdo a diferentes mediciones, el incremento en el nivel general de precios durante el 2016 estuvo por encima del 40% anual, mientras que la amplia mayoría de los salarios crecieron por debajo de ese valor.

Trabajadores de prensa gráfica y radio.

Tomemos como ejemplo el caso de un **Redactor, Escala A** (perteneciente al sector de Prensa Gráfico): el salario básico en marzo de 2016 fue de \$ 12.611,00 mientras que en marzo de 2017, dicho valor ascendió a \$ 16.773,00. Es decir, tuvo un incremento de 33%.

Veamos algunos casos concretos de pérdida en el poder de compra:

Para el caso de un **Cronista, Escala A** (perteneciente al sector de Radio), la situación de pérdida del poder de compra es similar: el salario básico en marzo de 2016 fue de \$ 8.437,00 mientras que en marzo de 2017, dicho valor ascendió a \$ 11.221,00. Es decir, tuvo un incremento de 33%.





Veamos algunos casos concretos de pérdida en el poder de compra:

### Lácteos

Producto	Marca	Cant	Precios MARZO 2016	Precios MARZO 2017	% Variación MAR 16 / MAR 17	Redactor Escala A			Cronista Escala A		
						Cantidad que podía comprar en Marzo 2016	Cantidad que podía comprar en Marzo 2017	CAMBIO en el Poder de Compra	Cantidad que podía comprar en Marzo 2016	Cantidad que podía comprar en Marzo 2017	CAMBIO en el Poder de Compra
 Queso rallado	La Serenisima	250 gr	\$84,49	\$122,36	44,80%	149	137	-8,20%	100	92	-8,20%
 Leche fresca descremada	Sancor, pasteurizada	1 lt	\$15,50	\$28,79	85,70%	814	583	-28,40%	544	390	-28,40%
 Queso cuartirolo	Verónica	1 kg	\$121,00	\$209,00	72,70%	104	80	-23,00%	70	54	-23,00%
 Crema de leche	Sancor	200 cc	\$19,15	\$29,09	51,90%	659	577	-12,40%	441	386	-12,40%
 Manteca	Sancor	100 gr	\$15,29	\$23,35	52,70%	825	718	-12,90%	552	481	-12,90%




Fuente: elaboración propia en base a relevamiento precios CedeBH

**Carnes**

Producto	Marca	Cant	Precios MARZO 2016	Precios MARZO 2017	% Variación MAR 16 / MAR 17	Redactor Escala A			Cronista Escala A		
						Cantidad que podía comprar en Marzo 2016	Cantidad que podía comprar en Marzo 2017	CAMBIO en el Poder de Compra	Cantidad que podía comprar en Marzo	Cantidad que podía comprar en Marzo	CAMBIO en el Poder de Compra
 Salchicha tipo viena	Vienissima, 6 unidades	225 gr	\$21,39	\$32,09	50,00%	590	523	-11,30%	394	350	-11,30%
 Bife ancho		1 kg	\$84,90	\$117,90	38,90%	149	142	-4,20%	99	95	-4,20%
 Paleta cocida	Paladini, clásica	1 kg	\$209,45	\$309,75	47,90%	60	54	-10,10%	40	36	-10,10%
 Nalga		1 kg	\$103,90	\$135,90	30,80%	121	123	1,70%	81	83	1,70%



Fuente: elaboración propia en base a relevamiento precios CedeBH

**Almacén**

Producto	Marca	Cant	Precios MARZO 2016	Precios MARZO 2017	% Variación MAR 16 / MAR 17	Redactor Escala A			Cronista Escala A		
						Cantidad que podía comprar en Marzo 2016	Cantidad que podía comprar en Marzo 2017	CAMBIO en el Poder de Compra	Cantidad que podía comprar en Marzo 2016	Cantidad que podía comprar en Marzo 2017	CAMBIO en el Poder de Compra
 Ñoquis frescos	Matarazzo	500 gr	\$29,95	\$42,49	41,90%	421	395	-6,30%	282	264	-6,30%
 Harina de trigo común	Cañuelas, 3 ceros	1 kg	\$6,62	\$13,39	102,30%	1905	1253	-34,20%	1274	838	-34,20%
 Pan Francés tipo flauta	Elaboración propia	por unid	\$5,80	\$8,90	53,40%	2174	1885	-13,30%	1455	1261	-13,30%
 Lentejas secas	INALPA	350 gr	\$17,15	\$24,75	44,30%	735	678	-7,80%	492	453	-7,80%
 Café instantáneo	La Virginia	170 gr	\$66,35	\$94,19	42,00%	190	178	-6,30%	127	119	-6,30%
 Aceites mezcla	Lira, Gir y Oli	1,5 lt	\$110,29	\$151,39	37,30%	114	111	-3,10%	76	74	-3,10%
 Galletitas de agua envasada	Traviata	303 gr	\$20,35	\$27,85	36,90%	620	602	-2,80%	415	403	-2,80%




Fuente: elaboración propia en base a relevamiento precios CedeBH

### Verduras

Producto	Marca	Cant	Precios MARZO 2016	Precios MARZO 2017	% Variación MAR 16 / MAR 17	Redactor Escala A			Cronista Escala A		
						Cantidad que podía comprar en Marzo 2016	Cantidad que podía comprar en Marzo 2017	CAMBIO en el Poder de Compra	Cantidad que podía comprar en Marzo 2016	Cantidad que podía comprar en Marzo 2017	CAMBIO en el Poder de Compra
 Huevos de gallina	Blanco grande	6 unid	\$16,59	\$22,99	38,60%	760	730	-4,00%	509	488	-4,00%
 Papa	Blanca	1 kg	\$10,99	\$19,90	81,10%	1148	843	-26,50%	768	564	-26,50%
 Batata		1 kg	\$12,90	\$19,90	54,30%	978	843	-13,80%	654	564	-13,80%

Fuente: elaboración propia en base a relevamiento precios CedeBH

### Bebidas

Producto	Marca	Cant	Precios MARZO 2016	Precios MARZO 2017	% Variación MAR 16 / MAR 17	Redactor Escala A			Cronista Escala A		
						Cantidad que podía comprar en Marzo 2016	Cantidad que podía comprar en Marzo 2017	CAMBIO en el Poder de Compra	Cantidad que podía comprar en Marzo 2016	Cantidad que podía comprar en Marzo 2017	CAMBIO en el Poder de Compra
 Vino común	Toro TTB, tinto	1 lt	\$21,09	\$50,85	141,10%	598	330	-44,80%	400	221	-44,80%
 Gaseosa base cola	Coca Cola	2,5 lt	\$35,35	\$62,00	75,40%	357	271	-24,20%	239	181	-24,20%
 Jugo de fruta concentrado	Mocoretá	1,5 lt	\$16,25	\$25,15	54,80%	776	667	-14,10%	519	446	-14,10%

Fuente: elaboración propia en base a relevamiento precios CedeBH